



ΔΙΟΙΚΗΣΗ

Τμήμα Επικοινωνίας &
Δημοσίων Σχέσεων
Αθήνα, 20.02.2025

Δελτίο Τύπου

ΣΤΑΤΙΣΤΙΚΑ ΣΤΟΙΧΕΙΑ ΕΓΓΕΓΡΑΜΜΕΝΗΣ ΑΝΕΡΓΙΑΣ ΔΥΠΑ ΙΑΝΟΥΑΡΙΟΣ 2025

Α. ΕΓΓΕΓΡΑΜΜΕΝΟΙ ΣΤΟ ΜΗΤΡΩΟ ΤΗΣ ΔΥΠΑ

Το σύνολο των εγγεγραμμένων στο μητρώο της ΔΥΠΑ για τον μήνα Ιανουάριο 2025, ανήλθε σε 981.374 άτομα. Από αυτά 458.536 (ποσοστό 46,7%) άτομα είναι εγγεγραμμένα στο μητρώο της ΔΥΠΑ για χρονικό διάστημα ίσο ή και περισσότερο των 12 μηνών και 522.838 (ποσοστό 53,3%) είναι εγγεγραμμένα στο μητρώο της ΔΥΠΑ για χρονικό διάστημα μικρότερο των 12 μηνών.

- Οι άνδρες ανέρχονται σε 354.174 άτομα (ποσοστό 36,1%) και οι γυναίκες ανέρχονται σε 627.200 άτομα (ποσοστό 63,9%).
- Η ηλικιακή κατηγορία 30-44 ετών συγκεντρώνει τον μεγαλύτερο αριθμό εγγεγραμμένων μεταξύ των ηλικιακών κατηγοριών ο οποίος ανέρχεται σε 309.233 άτομα (ποσοστό 31,5%).
- Το εκπαιδευτικό επίπεδο Δευτεροβάθμιας¹ εκπαίδευσης συγκεντρώνει τον μεγαλύτερο αριθμό εγγεγραμμένων μεταξύ των εκπαιδευτικών επιπέδων ο οποίος ανέρχεται σε 473.267 άτομα (ποσοστό 48,2%).

Μεταξύ των Περιφερειών της Χώρας η Περιφέρεια Αττικής και η Περιφέρεια Κεντρικής Μακεδονίας καταγράφουν τον μεγαλύτερο αριθμό εγγεγραμμένων ο οποίος ανέρχεται σε 290.689 άτομα (ποσοστό 29,6%) και 181.976 άτομα (ποσοστό 18,5%) αντίστοιχα.

Το σύνολο των επιδοτούμενων ανέργων², για τον μήνα Ιανουάριο 2025, (αφορά τον αριθμό των δικαιούχων που πληρώθηκαν εντός του αντίστοιχου μήνα)

¹Στην Δευτεροβάθμια εκπαίδευση συμπεριλαμβάνεται και η Μεταδευτεροβάθμια εκπαίδευση.

²Σύμφωνα με την ισχύουσα διοικητική διαδικασία, η πρώτη πληρωμή γίνεται 37 ημέρες μετά την εγγραφή του δικαιούχου επιδόματος ανεργίας.



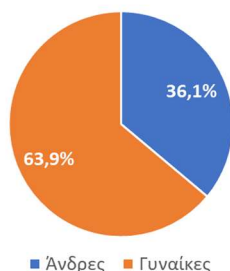
ανέρχεται σε 276.786 άτομα, από τα οποία οι 124.458 (ποσοστό 45,0%) είναι κοινοί άνεργοι και λοιπές κατηγορίες επιδοτούμενων ανέργων και οι 152.328 (ποσοστό 55,0%) είναι εποχικοί τουριστικών επαγγελματιών. Οι άνδρες ανέρχονται σε 118.890 (ποσοστό 43,0%) και οι γυναίκες σε 157.896 (ποσοστό 57,0%).

Από το σύνολο των επιδοτούμενων ανέργων 108.828 (ποσοστό 39,3%) είναι κοινοί, 2.137 (ποσοστό 0,8%) είναι οικοδόμοι, 152.328 (ποσοστό 55,0%) είναι εποχικοί τουριστικών επαγγελματιών, 12.431 (ποσοστό 4,5%) είναι εποχικοί λοιποί (αγροτικά), 980 (ποσοστό 0,4%) είναι εκπαιδευτικοί και 82 (ποσοστό 0,0%) είναι λοιποί.

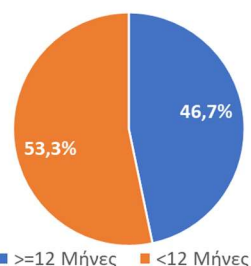
Β. ΒΑΣΙΚΑ ΧΑΡΑΚΤΗΡΙΣΤΙΚΑ ΕΓΓΕΓΡΑΜΜΕΝΩΝ

ΔΙΑΓΡΑΜΜΑ 1: ΣΥΝΟΛΟ ΕΓΓΕΓΡΑΜΜΕΝΩΝ ΚΑΤΑ ΦΥΛΟ ΚΑΙ ΔΙΑΡΚΕΙΑ ΑΝΕΡΓΙΑΣ

ΠΟΣΟΣΤΙΑΙΑ ΚΑΤΑΝΟΜΗ ΕΓΓΕΓΡΑΜΜΕΝΩΝ ΚΑΤΑ ΦΥΛΟ



ΠΟΣΟΣΤΙΑΙΑ ΚΑΤΑΝΟΜΗ ΕΓΓΕΓΡΑΜΜΕΝΩΝ ΚΑΤΑ ΔΙΑΡΚΕΙΑ ΑΝΕΡΓΙΑΣ



Στον πίνακα 1 παρουσιάζονται τα στατιστικά στοιχεία εγγεγραμμένης ανεργίας όπως καταγράφονται για τον Ιανουάριο 2025 κατά Φύλο, Ηλικιακή κατηγορία, Εκπαιδευτικό επίπεδο, Υψηκότητα και Περιφέρεια και η ποσοστιαία κατανομή τους στο σύνολο της Χώρας.

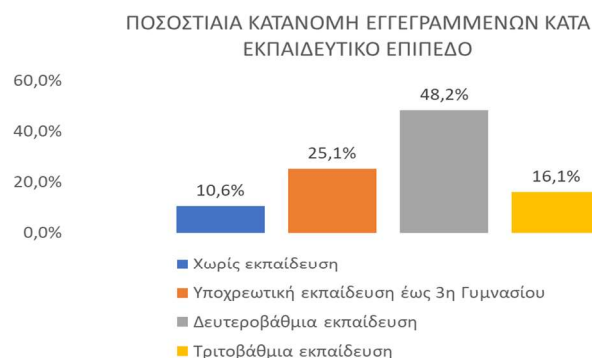
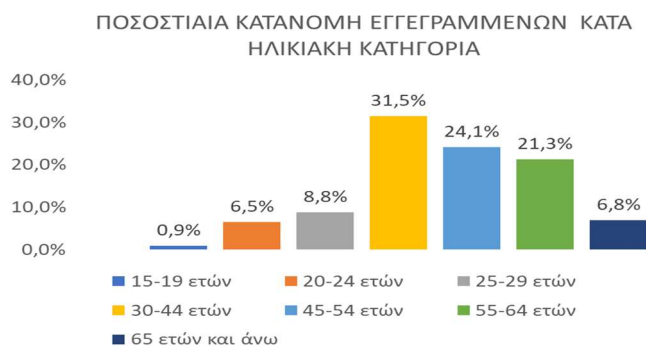
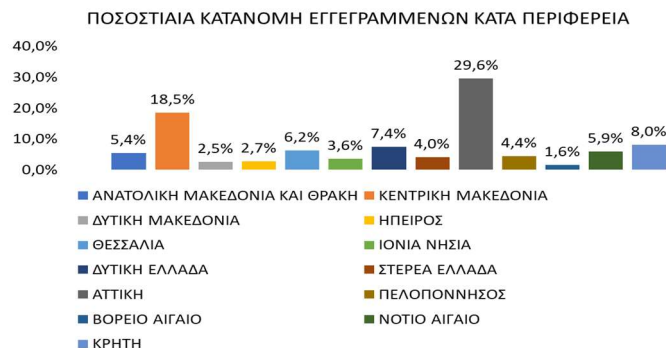


ΠΙΝΑΚΑΣ 1: ΣΥΝΟΛΟ ΕΓΓΕΓΡΑΜΜΕΝΩΝ ΚΑΙ ΕΠΙΔΟΤΟΥΜΕΝΩΝ ΚΑΤΑ ΦΥΛΟ, ΗΛΙΚΙΑΚΗ ΚΑΤΗΓΟΡΙΑ, ΕΚΠΑΙΔΕΥΤΙΚΟ ΕΠΙΠΕΔΟ, ΥΠΗΚΟΟΤΗΤΑ ΚΑΙ ΠΕΡΙΦΕΡΕΙΑ

ΚΑΤΗΓΟΡΙΕΣ	ΣΥΝΟΛΟ ΕΓΓΕΓΡΑΜΜΕΝΩΝ	ΠΟΣΟΣΤΙΑΙΑ ΚΑΤΑΝΟΜΗ		ΣΥΝΟΛΟ ΕΠΙΔΟΤΟΥΜΕΝΩΝ	ΠΟΣΟΣΤΙΑΙΑ ΚΑΤΑΝΟΜΗ
ΦΥΛΟ					
ΑΝΔΡΕΣ	354.174	36,1%		118.890	43,0%
ΓΥΝΑΙΚΕΣ	627.200	63,9%		157.896	57,0%
ΣΥΝΟΛΟ	981.374	100,0%		276.786	100,0%
ΗΛΙΚΙΑΚΗ ΚΑΤΗΓΟΡΙΑ					
15-19 ΕΤΩΝ	9.146	0,9%		1.958	0,7%
20-24 ΕΤΩΝ	63.831	6,5%		24.839	9,0%
25-29 ΕΤΩΝ	86.190	8,8%		34.652	12,5%
30-44 ΕΤΩΝ	309.233	31,5%		98.933	35,7%
45-54 ΕΤΩΝ	236.828	24,1%		67.099	24,2%
55-64 ΕΤΩΝ	208.956	21,3%		44.330	16,0%
65 ΕΤΩΝ ΚΑΙ ΑΝΩ	67.190	6,8%		4.975	1,8%
ΣΥΝΟΛΟ	981.374	100,0%		276.786	100,0%
ΕΚΠΑΙΔΕΥΤΙΚΟ ΕΠΙΠΕΔΟ					
ΧΩΡΙΣ ΕΚΠΑΙΔΕΥΣΗ	103.683	10,6%		26.047	9,4%
ΥΠΟΧΡΕΩΤΙΚΗ ΕΚΠΑΙΔΕΥΣΗ (ΕΩΣ 3Η ΓΥΜΝΑΣΙΟΥ)	246.476	25,1%		64.958	23,5%
ΔΕΥΤΕΡΟΒΑΘΜΙΑ ΕΚΠΑΙΔΕΥΣΗ	473.267	48,2%		141.385	51,1%
ΤΡΙΤΟΒΑΘΜΙΑ ΕΚΠΑΙΔΕΥΣΗ	157.948	16,1%		44.396	16,0%
ΣΥΝΟΛΟ	981.374	100,0%		276.786	100,0%
ΥΠΗΚΟΟΤΗΤΑ					
ΕΛΛΗΝΕΣ ΥΠΗΚΟΟΙ	830.721	84,6%		211.509	76,4%
ΥΠΗΚΟΟΙ ΧΩΡΩΝ ΕΥΡΩΠΑΪΚΗΣ ΕΝΩΣΗΣ	26.036	2,7%		10.745	3,9%
ΥΠΗΚΟΟΙ ΤΡΙΤΩΝ ΧΩΡΩΝ	124.617	12,7%		54.532	19,7%
ΣΥΝΟΛΟ	981.374	100,0%		276.786	100,0%
ΠΕΡΙΦΕΡΕΙΑ					
ΑΝΑΤΟΛΙΚΗ ΜΑΚΕΔΟΝΙΑ ΚΑΙ ΘΡΑΚΗ	52.695	5,4%		9.556	3,5%
ΚΕΝΤΡΙΚΗ ΜΑΚΕΔΟΝΙΑ	181.976	18,5%		38.597	13,9%
ΔΥΤΙΚΗ ΜΑΚΕΔΟΝΙΑ	24.984	2,5%		4.708	1,7%
ΗΠΕΙΡΟΣ	26.905	2,7%		6.855	2,5%
ΘΕΣΣΑΛΙΑ	61.213	6,2%		11.766	4,3%
ΙΟΝΙΑ ΝΗΣΙΑ	34.878	3,6%		24.944	9,0%
ΔΥΤΙΚΗ ΕΛΛΑΔΑ	72.714	7,4%		14.066	5,1%
ΣΤΕΡΕΑ ΕΛΛΑΔΑ	39.651	4,0%		7.889	2,9%
ΑΤΤΙΚΗ	290.689	29,6%		56.878	20,5%
ΠΕΛΟΠΟΝΝΗΣΟΣ	43.195	4,4%		11.049	4,0%
ΒΟΡΕΙΟ ΑΙΓΑΙΟ	15.759	1,6%		4.937	1,8%
ΝΟΤΙΟ ΑΙΓΑΙΟ	57.959	5,9%		41.404	15,0%
ΚΡΗΤΗ	78.756	8,0%		44.137	15,9%
ΣΥΝΟΛΟ	981.374	100,0%		276.786	100,0%



**ΔΙΑΓΡΑΜΜΑ 2: ΣΥΝΟΛΟ ΕΓΓΕΓΡΑΜΜΕΝΩΝ ΚΑΤΑ ΠΕΡΙΦΕΡΕΙΑ, ΗΛΙΚΙΑΚΗ ΚΑΤΗΓΟΡΙΑ,
ΕΚΠΑΙΔΕΥΤΙΚΟ ΕΠΙΠΕΔΟ, ΚΑΙ ΥΠΗΚΟΟΤΗΤΑ**





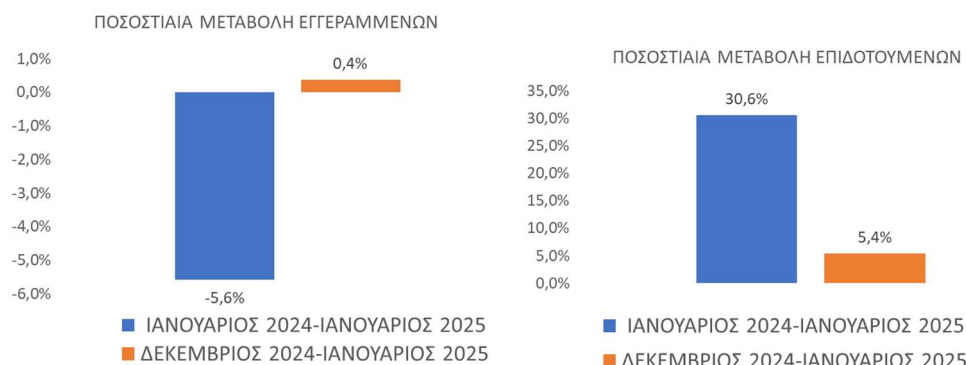
Στον πίνακα 2 παρουσιάζονται οι μεταβολές των εγγεγραμμένων και των επιδοτούμενων από τον αντίστοιχο μήνα του προηγούμενου έτους Ιανουάριο 2024 καθώς και από τον προηγούμενο μήνα Δεκέμβριο 2024.

Γ. ΜΕΤΑΒΟΛΕΣ

ΠΙΝΑΚΑΣ 2: ΜΕΤΑΒΟΛΕΣ ΕΓΓΕΓΡΑΜΜΕΝΩΝ ΚΑΙ ΕΠΙΔΟΤΟΥΜΕΝΩΝ

	ΙΑΝΟΥΑΡΙΟΣ 2024	ΙΑΝΟΥΑΡΙΟΣ 2025	ΑΠΟΛΥΤΗ ΜΕΤΑΒΟΛΗ	ΠΟΣΟΣΤΙΑΙΑ ΜΕΤΑΒΟΛΗ
ΣΥΝΟΛΟ ΕΓΓΕΓΡΑΜΜΕΝΩΝ	1.039.475	981.374	-58.101	-5,6%
ΣΥΝΟΛΟ ΕΠΙΔΟΤΟΥΜΕΝΩΝ	211.988	276.786	64.798	30,6%
	ΔΕΚΕΜΒΡΙΟΣ 2024	ΙΑΝΟΥΑΡΙΟΣ 2025	ΑΠΟΛΥΤΗ ΜΕΤΑΒΟΛΗ	ΠΟΣΟΣΤΙΑΙΑ ΜΕΤΑΒΟΛΗ
ΣΥΝΟΛΟ ΕΓΓΕΓΡΑΜΜΕΝΩΝ	977.687	981.374	3.687	0,4%
ΣΥΝΟΛΟ ΕΠΙΔΟΤΟΥΜΕΝΩΝ	262.548	276.786	14.238	5,4%

ΔΙΑΓΡΑΜΜΑ 3: ΠΟΣΟΣΤΙΑΙΕΣ ΜΕΤΑΒΟΛΕΣ ΕΓΓΕΓΡΑΜΜΕΝΩΝ ΚΑΙ ΕΠΙΔΟΤΟΥΜΕΝΩΝ



Το σύνολο των εγγεγραμμένων για τον μήνα Ιανουάριο 2025 ανήλθε σε 981.374 άτομα καταγράφοντας μείωση κατά -58.101 άτομα (-5,6%) σε σχέση με τον αντίστοιχο μήνα του προηγούμενου έτους Ιανουάριο 2024 και αύξηση κατά 3.687 άτομα (0,4%), σε σχέση με τον προηγούμενο μήνα Δεκέμβριο 2024.

Ο αριθμός των επιδοτούμενων για τον μήνα Ιανουάριο 2025 ανήλθε σε 276.786 άτομα καταγράφοντας αύξηση κατά 64.798 άτομα (30,6%) σε σχέση με τον αντίστοιχο μήνα του προηγούμενου έτους Ιανουάριο 2024 και αύξηση κατά 14.238 άτομα (5,4%) σε σχέση με τον προηγούμενο μήνα Δεκέμβριο 2024.



Για περισσότερο αναλυτικά στατιστικά στοιχεία στο σύνολο της χώρας και σε επίπεδο Περιφέρειας καθώς και συνοπτικές εκθέσεις εγγεγραμμένης ανεργίας, βλ. <https://www.dypa.gov.gr/statistika>